



FUND
AWARD
2020

EURO

EURO
AN DER BÖRSE

BÖRSE
ONLINE

30
JAHRE

24. November 2020

Produkt | Amundi Funds Global Ecology ESG Webinar für professionelle Investoren

Nur für professionelle Investoren und Interessenten von Amundi Asset Management und nicht zur Weitergabe an Dritte

Vertrauen
muss verdient werden

Amundi
ASSET MANAGEMENT

Agenda des Webinars

1. **Reminder.**

Darum geht es beim Amundi Funds Global Ecology ESG.

2. **Umfeld.**

Das bewegt die Märkte aktuell.

3. **Wertentwicklung.**

Und so hat sich der Amundi Funds Global Ecology ESG entwickelt.

4. **Positionierung.**

So wollen wir auch weiterhin Mehrwert schaffen.

5. **Zusammenfassung.**

Gute Gründe für Amundi. Und den Amundi Funds Global Ecology ESG.

Nachhaltig. Erfolgreich. Seit 1990.

Amundi Funds Global Ecology ESG auf einen Blick

1	Der Nachhaltigkeits-Klassiker	<ul style="list-style-type: none">– Einer der größten Nachhaltigkeitsfonds am deutschen Markt– Erfolgreiche Historie von über 30 Jahren – seit über 18 Jahren gleicher Fondsmanager– Breites Anlagespektrum über zehn verschiedene nachhaltige Bereiche– Globales Anlageuniversum – keine Bindung an eine Benchmark
2	Konsequente ESG-Umsetzung	<ul style="list-style-type: none">– Umfassende fundamentale ESG-Analyse durch spezielle hauseigene ESG-Teams von Amundi. Zusätzliche Einbindung von Ratingagenturen– Konsequenter Ausschluss von Unternehmen, die den strengen Kriterien von Amundi nicht genügen
3	Profitieren vom europäischen Marktführer	<ul style="list-style-type: none">– Hohe Aktien- und ESG-Expertise von Amundi, dem europäischen Asset Manager Nr. 1¹⁾– Über 330 Mrd. EUR AuM²⁾ in ESG-konformen Investmentlösungen– Eigenes ESG-Team mit über 30 Spezialisten– Ambition 2021³⁾ – alle Fonds sollen ESG-Rating der BM übertreffen

Quelle: Amundi. Stand: 31.10.2020 1) Quelle: IPE "Top 500 Asset Managers", Juni 2020 basierend auf dem verwalteten Vermögen (AuM) per 31.12.2019. 2) Stand: 30.06.2020 3) Bis Ende 2021 sollen 100% unserer aktiv gemanagten Fonds ohne feste Laufzeit ein höheres ESG-Rating haben als ihre Benchmark (oder ihr Investmentuniversum), sofern technisch möglich.

Was bewegt die Märkte aktuell?

Politisches und gesellschaftliches Umfeld begünstigt nachhaltige Firmen

Aktuelle Themen

- **Corona-Krise:** Milliardenschwere Hilfspakete von Regierungen und Notenbanken weltweit
- **EU-Green-Deal:** Bis 2050 klimaneutrale Gestaltung Europas. Ankurbelung der Wirtschaft durch umweltfreundliche Technologien, nachhaltige Industrie und nachhaltigen Verkehr
- **Biden-Sieg:** Wiedereintritt Pariser Klimaschutzabkommen. Geplantes Konjunkturpaket mit Fokus auf Klimapolitik und soziale Standards

Günstiges Umfeld für ESG-orientierte Unternehmen

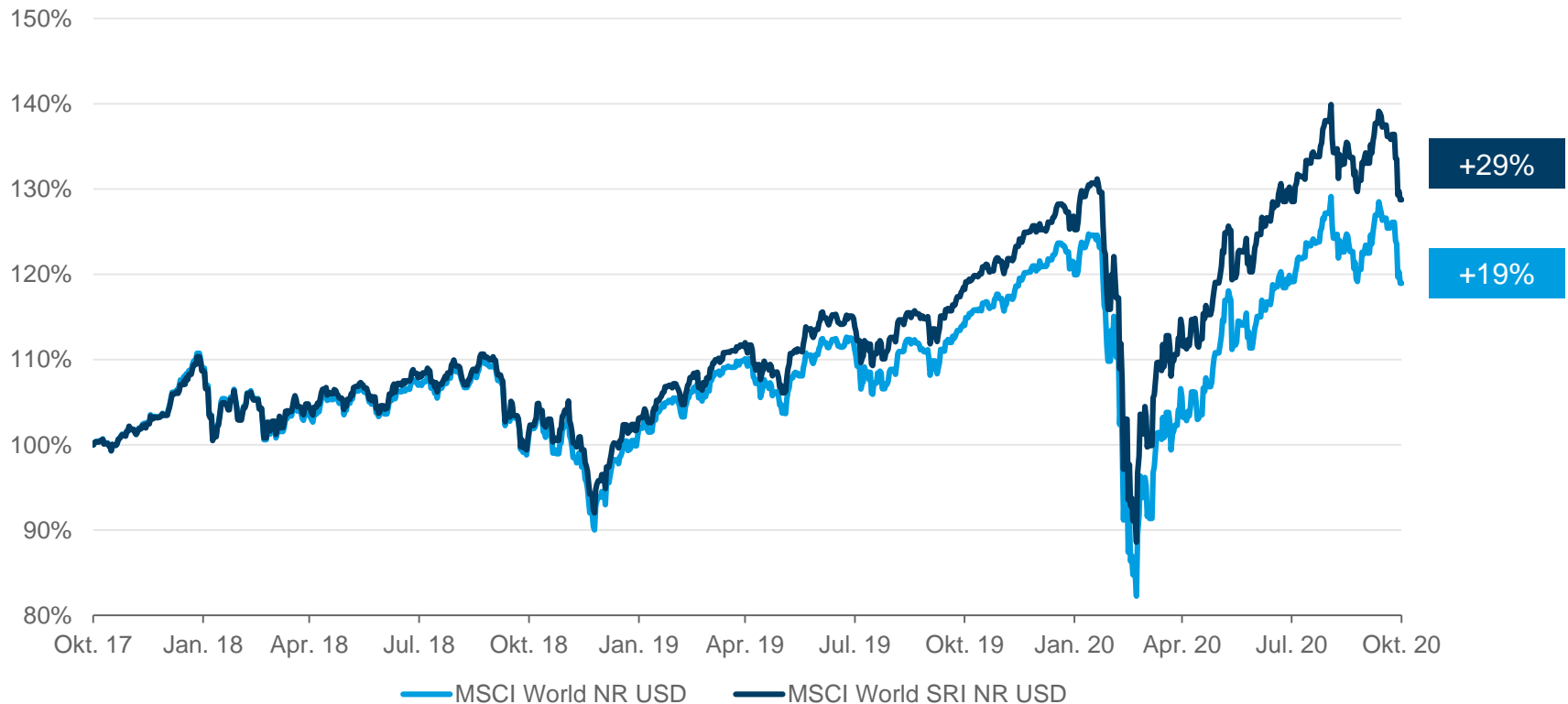
- Hohe Bereitschaft, die Corona-Hilfspakete an umweltgerechte und sozial faire Projekte und Lösungen zu vergeben
- Wachsender Trend zur Einführung grüner und sozialer Standards – verstärkt durch Corona-Krise
- Allgemeiner Trend zu Nachhaltigkeit (Bio-Ware, Fairtrade, Energieeffizienz usw.) und entsprechende Nachfrage der Verbraucher
- Zunehmender Druck von Investoren auf Unternehmen im Hinblick auf ihre nachhaltige Ausrichtung

Quellen: Bloomberg, Amundi. Stand: 13.11.2020

Nachhaltige Anlagen haben sich gut entwickelt

Wertentwicklung nachhaltiger Unternehmen gegenüber dem allgemeinen Aktienmarkt

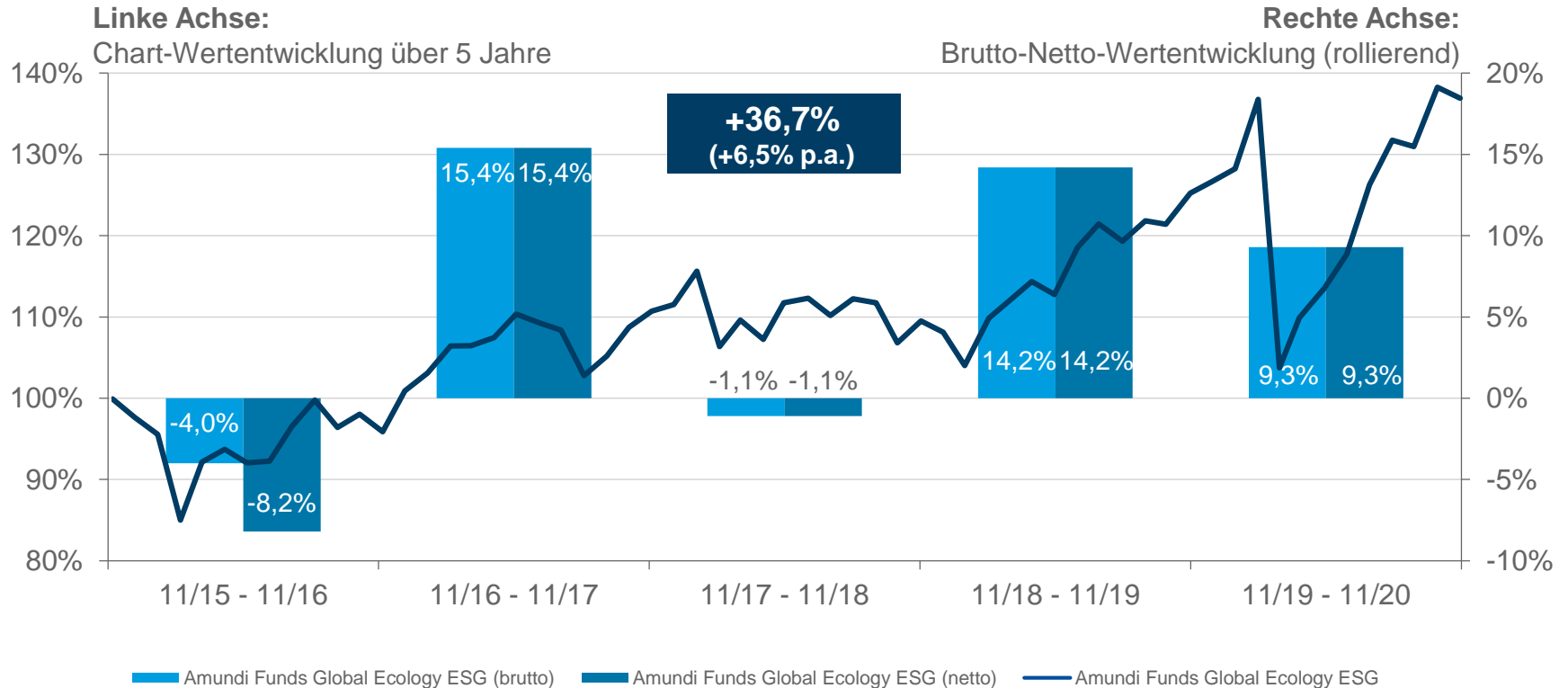
Am Beispiel von zwei MSCI-Indizes



Quelle: Morningstar. Zeitraum: 31.10.2017 - 31.10.2020. Vergangene Wertentwicklungen sind kein verlässlicher Indikator für eine zukünftige Wertentwicklung.

Gute Wertentwicklung über fünf Jahre

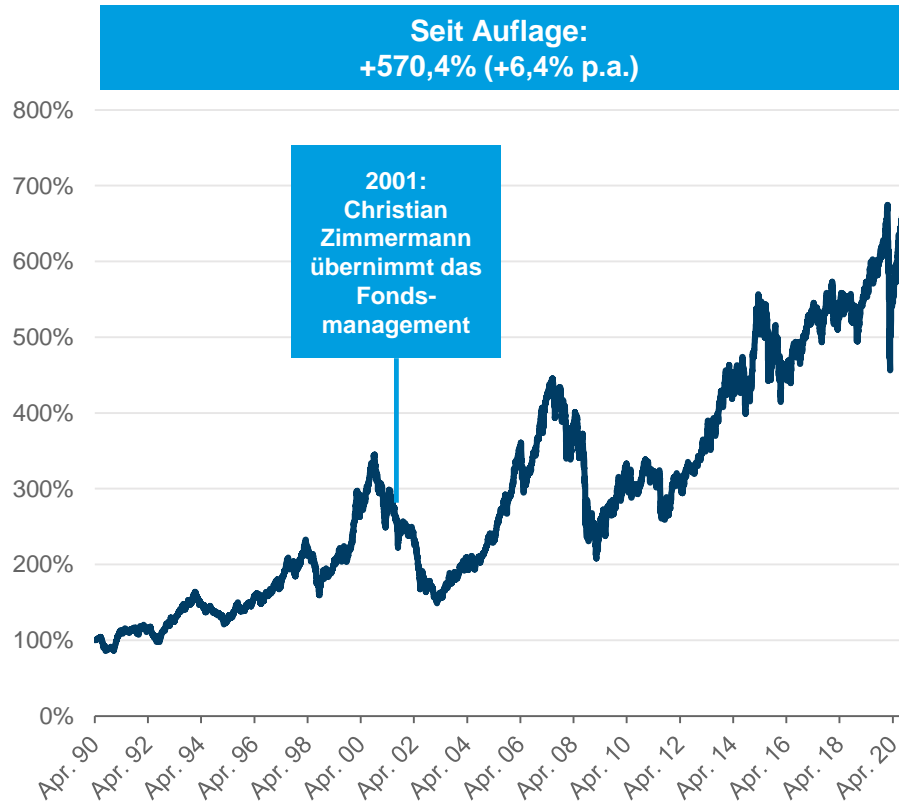
Amundi Funds Global Ecology ESG



Stand: 13.11.2020. Linke Achse: Zeitraum: 13.11.2015 bis 13.11.2020. Bruttowertentwicklung der Anteilsklasse A, EUR, thesaurierend, nach BVI-Methode (www.bvi.de), d.h. ohne Berücksichtigung der Kaufprovision. Individuelle Kosten wie beispielsweise Gebühren, Provisionen und andere Entgelte sind in der Darstellung nicht berücksichtigt und würden sich bei Berücksichtigung negativ auf die Wertentwicklung auswirken. Rechte Achse: Zeitraum: 13.11.2015 bis 13.11.2020. Erläuterungen und Modellrechnung; Annahme: Ein Anleger möchte für 1.000 EUR Anteile erwerben. Bei einer Kaufprovision von 4,50% (zum Zeitpunkt des Beginns der Darstellung der Wertentwicklung) muss er dafür 1.045 EUR aufwenden. Die Bruttowertentwicklung (BVI-Methode) berücksichtigt alle auf Fondsebene anfallenden Kosten, die Nettowertentwicklung zusätzlich die Kaufprovision; weitere Kosten können auf Anlegerebene anfallen (z.B. Depotkosten). Da die Kaufprovision nur im 1. Jahr anfällt, unterscheidet sich die Darstellung brutto/netto nur in diesem Jahr. **Vergangene Wertentwicklungen sind kein verlässlicher Indikator für eine zukünftige Wertentwicklung.**

Auch langfristig erfolgreich

Amundi Funds Global Ecology ESG



	Wertentwicklung Global Ecology ESG
Lfd. Jahr	7,8%
1 Jahr	9,3%
3 Jahre p.a.	7,3%
5 Jahre p.a.	6,5%
10 Jahre p.a.	8,0%

Grafik: Stand: 13.11.2020. Quelle: Amundi. Bruttowertentwicklung der Anteilsklasse A, EUR, thesaurierend, nach BVI-Methode (www.bvi.de), d.h. ohne Berücksichtigung der Kaufprovision. Individuelle Kosten wie beispielsweise Gebühren, Provisionen und andere Entgelte sind in der Darstellung nicht berücksichtigt und würden sich bei Berücksichtigung negativ auf die Wertentwicklung auswirken. Tabelle: Quelle: Amundi. Stand: 13.11.2020. **Vergangene Wertentwicklungen sind kein verlässlicher Indikator für eine zukünftige Wertentwicklung.**

Mit breitem Mix gut positioniert

Asset Allokation des Portfolios nach Anlagethemen im Fonds

Aufteilung nach Anlagethemen

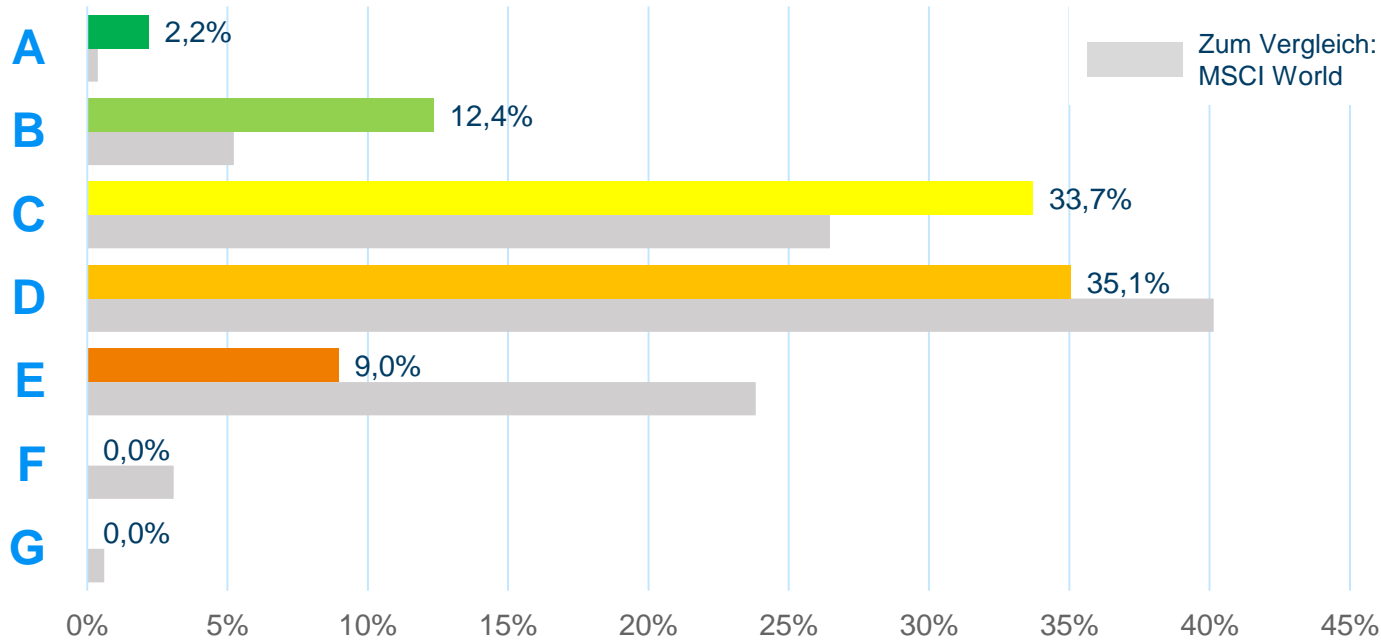


- Seit Jahresbeginn **ausgewogenes Portfolio** aus zyklischen (z.B. „IT-Effizienz“) und defensiven Themen (z.B. „Gesunde Lebensweise“)
- Vorerst **Beibehaltung dieser Strategie** wegen vorhandener Risiken (z.B. Neuinfektionen, Brexit) – aber der Erwartung einer allmählichen wirtschaftlichen Erholung
- Nutzung von möglichen Marktverwerfungen, um situativ in **günstig bewertete ESG-Unternehmen mit stabilen Geschäftsmodellen** zu investieren

Quelle: Amundi. Stand: 31.10.2020

Ein wirklich nachhaltiges Portfolio

Amundi ESG-Rating des Portfolios vs. MSCI World



Emittenten mit Wertung G sind von allen Amundi-Portfolios ausgeschlossen.



Quelle: Amundi. Stand: 31.10.2020

Top-Unternehmen aus unserer Nachhaltigkeitsanalyse

Top 10-Aktien

Top-10-Positionen	Thema im Fonds	Anteil
Vestas Wind Systems	Alternative Energien	2,9%
Orsted	Alternative Energien	2,7%
Thermo Fisher Scientific	Gesunde Lebensweise	2,7%
Kingfisher	Energieeffizienz / nachhaltiges Bauen	2,4%
Darling Ingredients	Land- und Forstwirtschaft	2,4%
DSM	Gesunde Lebensweise	2,3%
Microsoft	IT-Effizienz / Smart Grids	2,2%
DSV	Nachhaltige Mobilität	2,2%
Canadian Pacific Railway	Nachhaltige Mobilität	2,2%
Novozymes	Gesunde Lebensweise	2,2%

Quelle: Amundi. Stand: 31.10.2020

Fünf gute Gründe für den Global Ecology ESG

Zusammenfassung

1. Nachhaltiges Investieren

Gibt der Geldanlage Sinn über die Rendite hinaus

2. Bewährtes Investmentkonzept seit 1990

Hohe Konstanz – seit 18 Jahren gleicher Fondsmanager

3. Einer der größten ESG-Fonds in Deutschland

Rund 1,7 Mrd. Euro anvertraute Kundengelder

4. Breite Streuung über 10 nachhaltige Anlagebereiche

Keine Beschränkung auf ein Thema wie z.B. Wasser

5. Nachhaltiges Investieren mit dem Marktführer

Profitieren von Amundi, dem europäischen Vermögensverwalter Nr.1

Eigenes ESG-Team mit über 30 Spezialisten | Über 330 Mrd. Euro ESG-Investments | ESG-Analyse von über 10.000 Emittenten

Morningstar Sustainability
Rating™ Hoch



Quelle: Morningstar. Stand: 31.10.2020

Quelle: Amundi. Stand: 13.11.2020

1) Quelle: IPE "Top 500 Asset Managers", Juni 2020 basierend auf dem verwalteten Vermögen (AuM) per 31.12.2019.

Risikohinweise

Amundi Funds Global Ecology ESG

Chancen

- Investition in Unternehmen, die umweltfreundliche Produkte/Technologien entwickeln, einen positiven gesellschaftlichen Beitrag leisten, und hohe Governance-Standards erfüllen
- Wählt im Gegensatz zu Fonds, die sich nur auf ein spezielles Anlagethema konzentrieren (z.B. Wasser oder Energie), Unternehmen aus vielen ökologischen und nachhaltigen Bereichen
- Hohe und nachweisbare ESG-Expertise von Amundi Asset Management
- Strikte Ausschlußkriterien für Unternehmen
- Langjährige Erfahrung im Fondsmanagement, Fonds ist seit 1990 am Markt
- Besonders geeignet für Anleger mit einem langfristigen Anlagehorizont

Risiken

- Risiko rückläufiger Anteilspreise: Die nachfolgenden Risiken können einzeln oder auch kombiniert auftreten und können zu Kursrückgängen bzw. Verlusten führen. Dies kann sich auch auf die geplante Anlagedauer der Fondsanlage auswirken.
- Aktienkursrisiko: Der Kurs eines Wertpapiers weist unvorhersehbare Schwankungen auf, die durch vielfältige und kaum kalkulierbare Faktoren ausgelöst werden können, was zu Kursverlusten führen kann. Neben dem allgemeinen Marktrisiko können auch unternehmensspezifische Faktoren zu Kursverlusten führen.
- Währungsrisiko: Bei Wertpapieren, die auf eine fremde Währung lauten oder in fremde Währung investieren besteht das Risiko eines Verlustes durch Abwertung.
- Risiken aus dem Einsatz von Derivaten: Auch kleine Veränderungen der Kurse der zugrunde liegenden Vermögensgegenstände können Verluste des Fonds vergrößern.
- Das Fondsmanagement trifft Anlageentscheidungen. Erfolgreiche Investmentfonds haben den Erfolg auch der Eignung der handelnden Personen und ihren richtigen Entscheidungen zu verdanken. Positive Ergebnisse des Investmentfonds in der Vergangenheit sind kein Indikator für eine künftige Entwicklung.

Treten Sie in den Dialog mit Amundi

Kurze Übersicht unserer digitalen Veranstaltungen

Amundi CIO-Calls – zweiwöchentlich

Informatives Marktupdate – interessante Gastreferenten

www.anmelden.org/2020



Amundi Produkt-Update – monatlich

Hintergrundinformationen zu ausgewählten Amundi Fonds

www.anmelden.org/amundi2020



Save the Date:

Amundi Outlook Investmentkonferenz – 21.01.2021

Digitales Event mit hochkarätigen Vorträgen und Referenten

Besuchen Sie unser digitales Vertriebspartner-Center

- Hilfreiche Informationen und Publikationen zum Amundi Funds Global Ecology ESG
- Alles Wissenswerte rund um Amundi und ausgewählte Amundi Fonds
- Exklusiv für Vertriebspartner und professionelle Investoren



Fondsdaten

Amundi Funds Global Ecology ESG (Anteilsklasse A, EUR, thesaurierend)

Fondsart	Aktien Global
ISIN	LU1883318740
WKN	A2PCQV
Bloomberg Ticker	AGEEAEC LX
Erste Kursfeststellung*	30.04.1990
Ausgabeaufschlag	4,50%
Verwaltungsvergütung p.a.	1,50%
Gesamtkostenquote	2,05% (per 07.06.2019, prognostiziert zum Ende des laufenden Geschäftsjahres – wegen Änderung der Verwaltungsvergütung)
Ertragsverwendung	Thesaurierend
Fondsvolumen (alle Anteilsklassen)	1.641 Mio. Euro (per 31.10.2020)

Soweit nicht anders angegeben erfolgt die Berechnung der Gesamtkostenquote gemäß bzw. analog §166 Abs. 5 KAGB, d.h. ohne Berücksichtigung von Transaktionskosten, für das vergangene Fondsgeschäftsjahr.

Rechtliche Hinweise

Amundi Funds Global Ecology ESG

Stand: 13.11.2020, sofern nicht anders angegeben. Dieses Dokument enthält Informationen zu Amundi Funds Global Ecology ESG (bis zum 07.06.2019 Amundi Funds II – Global Ecology) (der Teilfonds), Teilfonds von Amundi Funds (die „SICAV“). Die SICAV ist ein Organismus für gemeinsame Anlagen in Wertpapieren gemäß Teil I des luxemburgischen Gesetzes vom 17.12.2010, die in Form einer Investmentgesellschaft mit variablem Kapital gegründet wurde und unter der Nummer B68.806 im Handels- und Gesellschaftsregister Luxemburg eingetragen ist. Der eingetragene Sitz der SICAV befindet sich in 5, Allée Scheffer, L-2520 Luxemburg. Amundi Funds wurde von der Commission de Surveillance du Secteur Financier in Luxemburg zum öffentlichen Vertrieb zugelassen. Die in diesem Dokument erwähnten Fonds für gemeinsame Anlagen werden kollektiv als die „Produkte“ bezeichnet. Sofern nicht anders angegeben, beruhen die in dieser Präsentation enthaltenen Informationen auf Recherchen und Berechnungen von Amundi Asset Management sowie auf öffentlich zugänglichen Quellen, die für zuverlässig gehalten werden, für deren Richtigkeit aber keine Garantie übernommen werden kann. Weitergabe sowie Vervielfältigung dieser Unterlage, Verwertung und Mitteilung ihres Inhalts an unberechtigte Dritte, z.B. Personen außerhalb der Firma des Vertriebspartners, ist unzulässig. Sämtliche Rechte sind vorbehalten. Alle hier geäußerten Meinungen beruhen auf heutigen Einschätzungen und können sich ohne Vorankündigung ändern, abhängig von wirtschaftlichen und anderen Rahmenbedingungen. Die in dieser Präsentation diskutierte Anlagemöglichkeit kann je nach ihren speziellen Anlagezielen und ihrer Finanzposition für bestimmte Anleger ungeeignet sein.

Soweit nicht anders angegeben erfolgt die Berechnung der Gesamtkostenquote gemäß bzw. analog § 166 Abs. 5 KAGB, d.h. ohne Berücksichtigung von Transaktionskosten, für das vergangene Fondsgeschäftsjahr. Berechnung der Wertentwicklung nach BVI-Methode (www.bvi.de), d.h. ohne Berücksichtigung des Ausgabeaufschlags. Individuelle Kosten auf Anlegerebene wie beispielsweise Gebühren, Provisionen und Depotkosten sind in der Darstellung nicht berücksichtigt und würden sich bei Berücksichtigung negativ auf die Wertentwicklung auswirken. Wertentwicklungen in der Vergangenheit sind keine Garantie oder ein verlässlicher Indikator für die zukünftige Entwicklung einer Anlage. Es gibt keine Gewähr, dass sich Länder, Märkte oder Branchen wie erwartet entwickeln werden. Investitionen beinhalten gewisse Risiken, darunter politische und währungsbedingte Risiken. Die Rendite und der Wert der zugrunde liegenden Anlage sind Schwankungen unterworfen. Dies kann zum vollständigen Verlust des investierten Kapitals führen.

Die in dieser Präsentation enthaltenen Angaben stellen keine Anlageberatung oder Finanzanalyse dar, sondern geben lediglich eine zusammenfassende Kurzdarstellung wichtiger Merkmale des Fonds. Die vollständigen Angaben zum Fonds sind dem Verkaufsprospekt bzw. den wesentlichen Anlegerinformationen, ergänzt durch den jeweils letzten geprüften Jahresbericht und den jeweiligen Halbjahresbericht, falls dieser mit jüngerem Datum als der Jahresbericht vorliegt, zu entnehmen. Diese Unterlagen stellen die allein verbindliche Grundlage des Kaufs dar. Sie sind in Deutschland kostenfrei in digitaler Form unter www.amundi.de und als Druckstücke bei der Amundi Deutschland GmbH, Arnulfstr. 124–126, D-80636 München, erhältlich. Anteile des hier genannten Fonds dürfen weder in den Vereinigten Staaten von Amerika („USA“) noch an oder für Rechnung von US-Staatsangehörigen oder in den USA ansässigen US-Personen zum Kauf angeboten oder an diese verkauft werden. Gleiches gilt für die Hoheitsgebiete oder Besitztümer, die der Gesetzgebung der USA unterliegen. Dieses Dokument ist kein Verkaufsprospekt und stellt kein Angebot zum Kauf oder Verkauf von Anteilen in Ländern dar, in denen ein solches Angebot nicht rechtmäßig wäre. Außerdem stellt dieses Dokument kein solches Angebot an Personen dar, an die es nach der jeweils anwendbaren Gesetzgebung nicht abgegeben werden darf.

Die Informationen wurden aus den internationalen Einheiten der zur Amundi Gruppe gehörenden Unternehmen zusammengetragen. Das Dokument wurde mit der im Geschäftsverkehr erforderlichen Sorgfalt erstellt. Amundi Asset Management übernimmt jedoch keinerlei Haftung für jedwede Fehler oder Versäumnisse und schließt ausdrücklich jegliche Haftung für Fahrlässigkeit und grobe Fahrlässigkeit aus. Dies gilt neben dem Empfänger dieses Dokuments auch gegenüber Dritten, die dieses Dokument möglicherweise prüfen oder Informationen hieraus verwenden. Der Ausschluss der Haftung bezieht sich auf sämtlich Verluste sowie unmittelbare Schäden und Folgeschäden.



Erfahren Sie mehr:
www.amundi.de/vertriebspartner