

Amundi Welt Ertrag*

Nachhaltiger, flexibler Mischfonds mit geplanter Ausschüttung

*Namensänderung: bis zum 31.03.2025 Amundi Welt Ertrag Nachhaltig



Juli 2025

Anleger haben hohe Ansprüche an ihr Investment

Eine Geldanlage, die viele Bedürfnisse abdeckt

1



Globale Chancen nutzen
und Risiken abfedern

2



Kapital sinnvoll
investieren

3



Anstreben eines
regelmäßigen
Kapitalflusses

Mögliche Risiken: Anleger sollten sich über die erhöhten Aktienmarktrisiken (z.B. Wertschwankungen, Marktengpässe, Einwirken irrationaler Faktoren) sowie die Anleihemarktrisiken (z.B. Zinsänderungsrisiko oder Ausfallrisiko) im Klaren sein, die eine Aktien- und Anleihenanlage in bestimmten Branchen/Themen automatisch mit sich bringt. Wertentwicklungen in der Vergangenheit sind keine Garantie für die zukünftige Entwicklung einer Anlage. Ein Kapitalfluss in Form von Ausschüttungen wird angestrebt und kann nicht garantiert werden.

Globale Chancen nutzen und Risiken abfedern



Nutzung der Chancen eines **globalen Anlageuniversums** – nahezu alle Märkte, Regionen und Anlageklassen

Hohes Diversifikationspotenzial – um Schwankungen der Kapitalmärkte gegebenenfalls ausgleichen zu können*

Die Lösung kann sein:
Amundi Welt Ertrag

*Auch eine größtmögliche Diversifikation (Vermögensstreuung) kann Verluste nicht vollständig ausschließen.

Kapital sinnvoll investieren

Mit der Investition aktiv einen Beitrag zu einer besseren Welt leisten



Vereinbarkeit von Rendite mit **gutem Gewissen** und **persönlichen Wertvorstellungen**

Gezielte Auswahl von Staaten und Unternehmen mit **hohen Nachhaltigkeitsstandards**

Ausschluss von Emittenten, die die strengen Nachhaltigkeitskriterien von Amundi nicht erfüllen

Die Lösung kann sein:
Amundi Welt Ertrag

Regelmäßiger und planbarer Kapitalfluss wird angestrebt



Jährliche oder vierteljährliche Ausschüttung in Höhe von 4% p.a.* wird angestrebt – unabhängig von der Marktentwicklung

Planbarkeit – Die Anleger kennen bereits im Vorfeld den Zeitpunkt der jeweiligen Ausschüttung

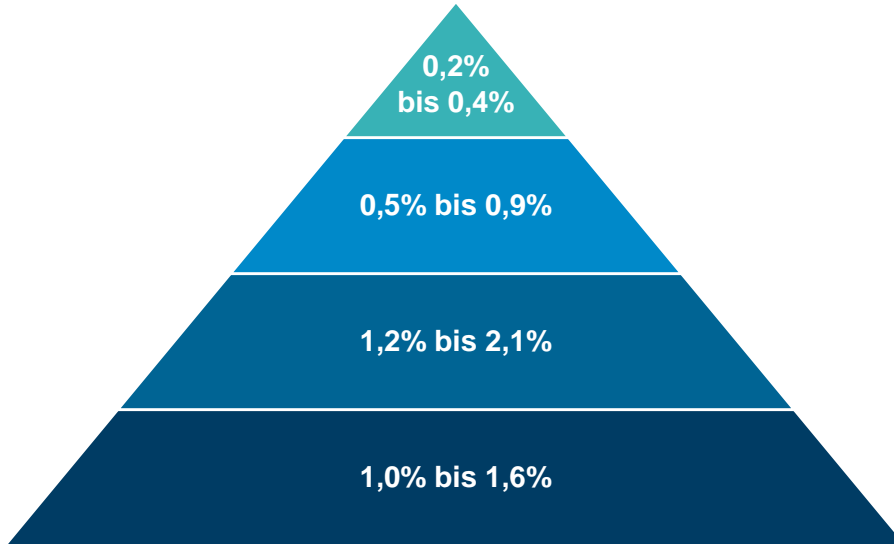
Automatischer Geldeingang auf dem Referenzkonto des Kunden

Die Lösung kann sein:
Amundi Welt Ertrag

*Geplante Ausschüttung. Bitte beachten Sie: Ausschüttungen können nicht garantiert werden und können auch, falls erforderlich, aus der Substanz des Investmentfonds erfolgen.

Erwartete Beiträge zur Ausschüttung

Amundi Welt Ertrag



- **Kupons** aus globalen Unternehmensanleihen (nominale Zielgewichtung im Fonds **0% bis 35%**)
- **Kupons** aus globalen Staatsanleihen (nominale Zielgewichtung **0% bis 40%**)
- **Dividenden** aus globalen Aktien (nominale Zielgewichtung im Fonds **30% bis 70%**)
- **aus Optionsprämien** (nominale Zielgewichtung im Fonds **5% bis 15%**)

Geplante jährliche Ausschüttung oder vierteljährliche Ausschüttung **in Höhe von 4% p.a.***

Quelle: Amundi. Interne Richtlinien des Fondsmanagement. Diese können sich jederzeit ändern. *Geplante Ausschüttung. Bitte beachten Sie: Ausschüttungen können nicht garantiert werden und können auch, falls erforderlich, aus der Substanz des Investmentfonds erfolgen.

Amundi Welt Ertrag

Nachhaltiger, flexibler Mischfonds mit geplanter Ausschüttung



1. Globaler, nachhaltiger Mischfonds – **flexible Aktienquote von 30% bis 70%**
2. **Nachhaltigkeitsanalyse** ist zentraler Bestandteil des gesamten Investmentprozesses
3. Nutzung der Chancen nahezu aller Märkte, Regionen und Anlageklassen – **zusätzlich Berücksichtigung grüner Megathemen wie z.B. erneuerbare Energien**
4. **Konsequenter Ausschluss** von Unternehmen und Staaten, die den Amundi Nachhaltigkeitsrichtlinien nicht entsprechen
5. Geplante **jährliche oder vierteljährliche Ausschüttung in Höhe von angestrebten 4% p.a.***
6. Gemanagt nach dem bewährten **Multi Asset-Investmentprozess** von Amundi

Mögliche Risiken: Anleger sollten sich über die erhöhten Aktienmarktrisiken (z.B. Wertschwankungen, Marktengpässe, Einwirken irrationaler Faktoren) sowie die Anleihemarktrisiken (z.B. Zinsänderungsrisiko oder Ausfallrisiko) im Klaren sein, die eine Aktien- und Anleiheanlage in bestimmten Branchen/Themen automatisch mit sich bringt. Wertentwicklungen in der Vergangenheit sind keine Garantie für die zukünftige Entwicklung einer Anlage. *Geplante Ausschüttung. Bitte beachten Sie: Ausschüttungen können nicht garantiert werden und können auch, falls erforderlich, aus der Substanz des Investmentfonds erfolgen.

Flexibler Multi-Asset-Ansatz

Investmentansatz auf der Basis von „vier Säulen“

1 Vermögensverteilung

- Investition mit hohem Überzeugungsgrad **in verschiedene Wertpapierklassen**
- Gewichtung der Wertpapierklassen **auf Basis der aktuellen Markteinschätzung**

2 Absicherungsstrategien

- Verschiedenartige, möglichst nicht voneinander abhängige Strategien, die sich **in Stressphasen an den Märkten positiv entwickeln sollten** – wie z.B. **Währungsabsicherungen**

3 Satellitenstrategien
(grüne Themen)

- **Langfristige nachhaltige grüne Megathemen** mit überdurchschnittlichem Wachstumspotenzial
- Beispielsweise **Erneuerbare Energien, „Grüne“ Gebäude, Recycling und Bioplastik**

4 Einzeltitelauswahl
(inklusive ESG-Kriterien)

- Investition **mit hohem Überzeugungsgrad** in Aktien und Anleihen
- Einhaltung der **strengen Amundi ESG-Kriterien**
- **Ziel:** Kapitalwachstum und Generierung stabiler Erträge

Die Amundi Nachhaltigkeitsanalyse ist zentraler Bestandteil des gesamten Investmentprozesses

Die Amundi Nachhaltigkeitsanalyse im Detail (1)

Das ESG-Team – Analyse und Definition relevanter Nachhaltigkeitskriterien

40	40 ESG und Corporate Governance -Analysten – verantwortlich für ESG-Analyse, Engagement und Abstimmungsverhalten
15	Zusammenarbeit mit 15 externen Nachhaltigkeits-Ratingagenturen
~21.000	Analyse des Nachhaltigkeitsprofils von rund 21.000 Emittenten
38	Bewertung von 17 allgemeinen und 21 sektorspezifischen Nachhaltigkeitskriterien*
A bis G	Amundi Nachhaltigkeits-Gesamtrating von A bis G für jeden Emittenten*
Engagement	Kontinuierliches Engagement bei Unternehmen – Zusammenarbeit mit Unternehmen zur Behandlung kritischer ESG-Themen
Abstimmungs- politik	Ausübung von Stimmrechten auf Hauptversammlungen – so weit möglich und kosteneffizient

Quelle: Amundi. Stand: 30.06.2025. A entspricht dem besten, G dem schlechtesten Amundi ESG-Rating. *Bezieht sich auf das Rating eines Unternehmensemittenten; das Staatsemittentenrating weicht hiervon ab.

Die Amundi Nachhaltigkeitsanalyse im Detail (2)

Unser Nachhaltigkeitsteam analysiert Unternehmen auf 38 Nachhaltigkeitskriterien

	Environmental	Social	Governance
17 allgemeine Kriterien (Beispiele)	<ul style="list-style-type: none">– Treibhausgasemissionen/ Energieverbrauch– Wasserwirtschaft– Abfallwirtschaft	<ul style="list-style-type: none">– Arbeitsbedingungen– Gesellschaftliches Engagement	<ul style="list-style-type: none">– Gremienunabhängigkeit– Prüfung und Kontrolle– Vergütung– Aktionärsrechte
21 sektorspezifische Kriterien (Beispiele)	<ul style="list-style-type: none">– „Grüne“ Autos– „Grüne“ Finanzierungen	<ul style="list-style-type: none">– Zugang zu medizinischer Versorgung– Verantwortungsvolles Marketing	

Die Analyse mündet in ein Rating von A bis G (für Unternehmen und Staaten gleichermaßen)



- Emittenten mit der Bewertung G sind von allen Amundi Portfolios ausgeschlossen
- Emittenten mit den Bewertungen E oder F sind zusätzlich von allen ESG-Fonds von Amundi ausgeschlossen
- A entspricht dem besten, G dem schlechtesten Amundi ESG-Rating

Quelle: Amundi. Stand: 30.06.2025. A entspricht dem besten, G dem schlechtesten Amundi ESG-Rating.

ESG-Integration im Amundi Welt Ertrag

Umfassende Nachhaltigkeitskriterien auf mehreren Ebenen

Best-in-Class-Ansatz

- Auswahl von Emittenten mit den vergleichsweise **besten ESG-Ratings** ihrer Branche
- Fokus auf Emittenten, **deren ESG-Rating sich im Zeitverlauf verbessert hat** oder sich unserer Meinung nach verbessern wird

Nachhaltigkeitsanalyse*

- **Ausschluss** schlecht bewerteter Unternehmen
- Emittenten müssen ein Amundi ESG-Rating von **A bis D** haben
- Geplantes durchschnittliches ESG-Rating im Portfolio: **C**

Ausschluss

- **Genereller Ausschluss** von bestimmten Unternehmen und Staaten

Interne Richtlinien des Fondsmanagements. Diese können sich jederzeit ändern. *A entspricht dem besten, G dem schlechtesten Amundi ESG-Rating.

Strikte Ausschlusskriterien

Für Unternehmen und Staaten

Für Unternehmen

- Verstöße gegen die UN-Global-Compact-Prinzipien (Menschenrechte, Arbeitsrechte, umweltschädliches Verhalten, Korruption)
- Kontroverse Waffen
- Konventionelle Waffen/Rüstung¹
- Uranabbau¹
- Kohleabbau, Ölsande, Fracking¹
- Betreiber und/oder Hersteller wesentlicher Komponenten von Kernkraftwerken¹
- Stromerzeugung Kernenergie¹
- Stromerzeugung Kohle²
- Tabakproduktion¹

Für Staaten

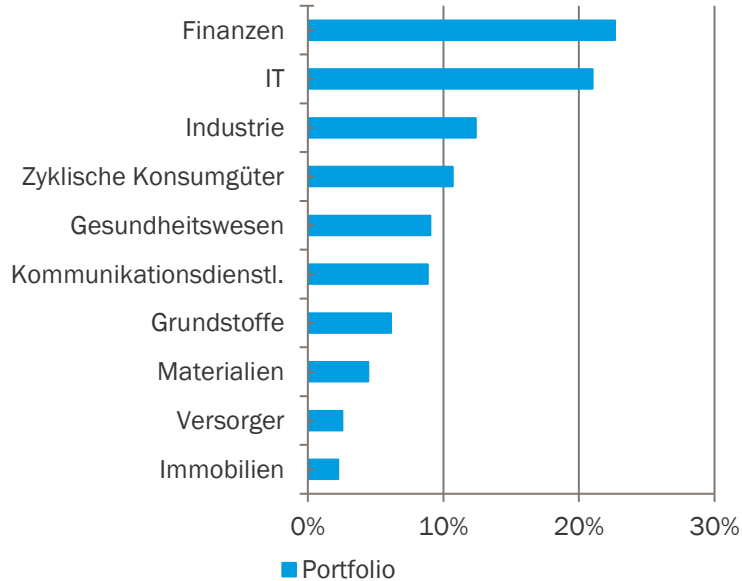
- Verletzung von Menschenrechten³
- Missachtung der Demokratie³
- Umweltverstöße⁴
- Korruption⁵
- Kein gesetzlicher Atomwaffensperrvertrag⁶

Interne Richtlinien des Fondsmanagements. Diese können sich jederzeit ändern. *Relevant sowohl für Einzelwerte als auch für Werte in einem Portfolio/Korb (Aktien/Anleihen). 1.) Unternehmen, die mehr als 5% ihrer Umsätze in diesen Bereichen erzielen. 2.) Unternehmen, die mehr als 10% ihrer Umsätze in diesen Bereichen erzielen. 3.) Staaten, die gemäß dem aktuell gültigen Freedom-House-Ranking als „nicht frei“ eingestuft werden. 4.) Staaten, die gesetzlich nicht an die UN-Konvention zur biologischen Vielfalt (UN-Biodiversitäts-konvention) gebunden sind. Staaten, die gesetzlich nicht an das Übereinkommen von Paris gebunden sind. 5.) Staaten, die einen niedrigeren Score als 35 im aktuell gültigen Korruptionswahrnehmungsindex von Transparency International haben. 6.) Staaten, die gesetzlich nicht an den Atomwaffensperrvertrag gebunden sind.

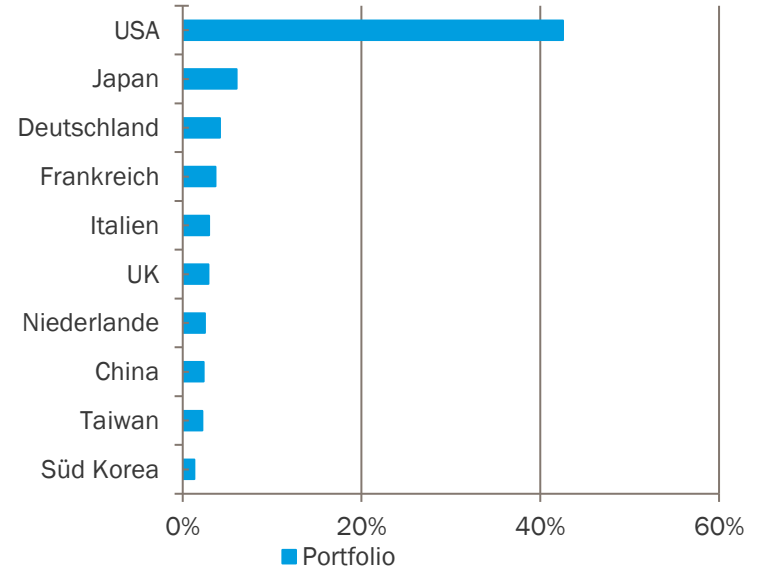
Aktuelle Positionierung

Amundi Welt Ertrag

Aktuelle Branchenaufteilung (Aktienanteil)



Aktuelle Ländergewichtung (Gesamtportfolio)



Quelle: Amundi. Stand: 30.06.2025

Aktuelle Top-10-Positionen – Aktien

Amundi Welt Ertrag

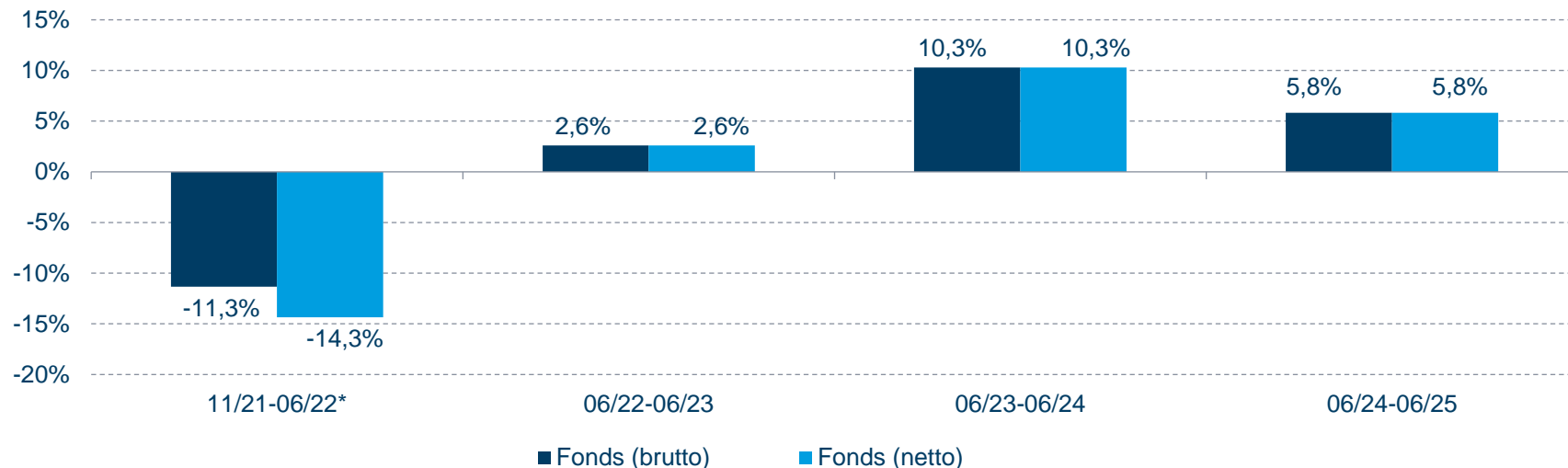
Top-10-Positionen	Branche	Anteil
MICROSOFT CORP	IT	2,6%
NVIDIA CORP	IT	2,6%
TAIWAN SEMICONDUCTOR-SP ADR	IT	2,2%
BANK OF NEW YORK MELLON CORP	Finanzen	0,7%
INTL BUSINESS MACHINES CORP	IT	0,7%
WALT DISNEY CO/THE	Kommunikationsdienstleistungen	0,6%
HOME DEPOT INC	Zyklische Konsumgüter	0,6%
CISCO SYSTEMS INC	IT	0,6%
VISA INC-CLASS A SHARES	Finanzen	0,6%
JPMORGAN CHASE & CO	Finanzen	0,6%

Quelle: Amundi. Stand: 30.06.2025.

Amundi Welt Ertrag (WKN: A3CUQ1)

Darstellung der Wertentwicklung in den vergangenen 12 Monats-Perioden in Prozent

Die frühere Wertentwicklung lässt nicht auf zukünftige Renditen schließen.

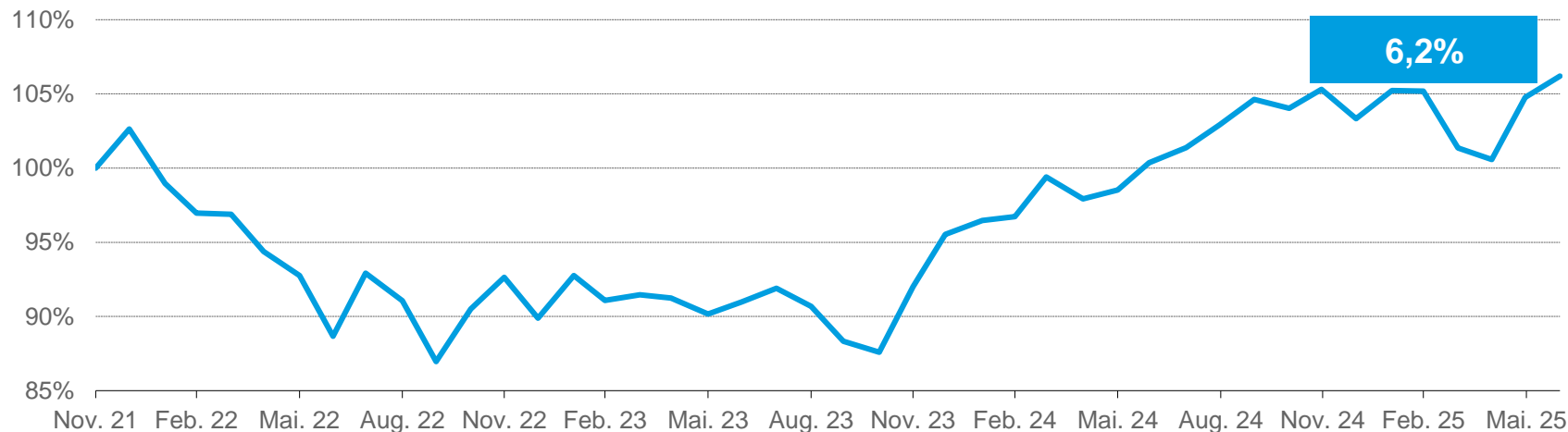


Stand: 30.06.2025. Amundi Asset Management. Erläuterungen und Modellrechnung; Annahme: Ein Anleger möchte für 1.000 EUR Anteile erwerben. Bei einer Kaufprovision von 3,50% (zum Zeitpunkt des Beginns der Darstellung der Wertentwicklung) muss er dafür 1.035 EUR aufwenden. Die Bruttowertentwicklung (BVI-Methode) berücksichtigt alle auf Fondsebene anfallenden Kosten, die Nettowertentwicklung zusätzlich die Kaufprovision; weitere Kosten können auf Anlegerebene anfallen (z.B. Depotkosten). Da die Kaufprovision nur im 1. Jahr anfällt, unterscheidet sich die Darstellung brutto/netto nur in diesem Jahr. *Erste Periode: 30.11.2021 bis 30.06.2022. Die Wertentwicklungen beziehen sich auf die Vergangenheit und sind kein verlässlicher Indikator für eine zukünftige Wertentwicklung.

Amundi Welt Ertrag (WKN: A3CUQ1)

Wertentwicklung seit Auflage am 30.11.2021

Die frühere Wertentwicklung lässt nicht auf zukünftige Renditen schließen.



Quelle: Amundi Asset Management und Morningstar. Bruttowertentwicklung der Anteilsklasse A, EUR, jährlich ausschüttend, nach BVI-Methode (www.bvi.de), d.h. ohne Berücksichtigung der Kaufprovision. Individuelle Kosten wie beispielsweise Gebühren, Provisionen und andere Entgelte sind in der Darstellung nicht berücksichtigt und würden sich bei Berücksichtigung negativ auf die Wertentwicklung auswirken. Die Wertentwicklungen beziehen sich auf die Vergangenheit und sind kein verlässlicher Indikator für eine zukünftige Wertentwicklung. Stand: 30.06.2025.

Geplante Ausschüttung



Fakten und Vorteile

- **Regelmäßigkeit:** Anleger bekommen jedes Jahr die Ausschüttung automatisch auf ihrem Referenzkonto gutgeschrieben
- **Planbarkeit:** Anleger kennen bereits im Vorfeld den Zeitpunkt der jeweiligen Ausschüttung
- **Ausschüttung:** Das Fondsmanagement strebt eine Ausschüttung von 4% p.a. an, mit der Möglichkeit jährlicher oder vierteljährlicher Zahlung

Trotz einer jährlichen oder vierteljährlichen Ausschüttung liegt der Fokus der Investmentphilosophie auf Kapitalwachstum.

Die angestrebte Ausschüttung ergibt sich aus den laufenden Erträgen und falls erforderlich, aus der Substanz des Investmentfonds. Ausschüttungen können nicht garantiert werden.

Hohe Kompetenz im Portfoliomanagement

Enge Zusammenarbeit mit den Multi-Asset-Einheiten und dem ESG-Team von Amundi

Das Fondsmanagement-Team



Ralph Ziefle, CFA

Lead Portfolio Manager

29 Jahre Investmenterfahrung
Seit **25 Jahren** im Unternehmen



Enrico Stacchetti

Head of Risk Overlay Income Teams

20 Jahre Investmenterfahrung
Seit **17 Jahren** im Unternehmen

Das ESG-Team von Amundi

Eigenes ESG-Team
mit über
70 Mitarbeitern

Zusammenarbeit mit **15**
externen **ESG-Rating-**
agenturen

Analyse des
Nachhaltigkeits-profiles von
über **19.000 Emittenten**

Bewertung von **17**
allgemeinen und **21**
sektorspezifischen
ESG-Kriterien

Individuelle ESG-
Gewichtungen
für jeden Sektor

Verantwortlich für **ESG-**
Analyse, Engagement und
Abstimmungs-verhalten

Die Multi-Asset-Plattform von Amundi

Über **200** Multi-Asset-
Experten

Unterstützt von **140**
Research-Analysten

Über **35 Jahre** Erfahrung
im Bereich Multi-Asset-
Investing/-Beratung

Rund **20** unterschiedliche
Multi-Asset-Strategien

5 Investmentzentren: Paris,
Mailand, Dublin, München
und Wien

Enge Zusammen-arbeit mit
10 auf Anlageklassen
spezialisierten
Fondsmanagern

Quelle: Amundi. Stand: 31.12.2024

Amundi – Nr. 1 der europäischen Asset Manager¹

Vertrauen ist stark, wenn es lokal verwurzelt ist

Amundi Asset Management

Top 10

Asset Manager weltweit¹

€ 2,25 Bio.

verwaltetes Vermögen

6 globale⁴ und

11 lokale Investmentzentren

Nr. 1

der europäischen ETF-Anbieter²

5.700

Mitarbeitende in 35 Ländern

Amundi Deutschland GmbH

2 Standorte in Deutschland

München als lokales Investmentzentrum und Frankfurt am Main

137

Mitarbeitende in Deutschland

€ 146,3 Mrd.

verwaltetes Vermögen in Deutschland³

Stand: 31.03.2025. Quelle: Amundi. 1) Quelle: IPE „Top 500 Asset Managers“, Juni 2025, basierend auf dem verwalteten Vermögen (AuM) per 31.12.2024. 2) Basierend auf ETFGI-Daten, Stand: Februar 2025, Amundi ETF ist der führende ETF-Anbieter mit Hauptsitz in Europa auf dem europäischen Markt. 3) Quelle: Amundi Deutschland GmbH. 4) Paris, London, Dublin, Mailand, Tokio und San Antonio (durch strategische Partnerschaft mit Victory Capital).

Erfahrung trifft tatkräftiges Engagement

Hohe Expertise beim verantwortungsvollen Investieren

Über 35 Jahre Expertise¹

- Fundiertes Know-how bei nachhaltigen Anlagelösungen
- Vorreiter bei der Integration von ESG-Kriterien in die Investmentprozesse

Starke ESG-Organisation

- Verantwortungsvolles Investieren als zentrale Säule der Unternehmensstrategie
- 40 ESG- und Corporate Governance-Analysten

Eigene ESG-Methodik

- Eigenes ESG-Rahmenwerk und eigene Bewertungsmethodik
- Unabhängige und strukturierte Bewertung von Unternehmen und Emittenten

Enger Dialog mit Unternehmen

- Aktive Begleitung der Unternehmen bei der Verfolgung ihrer Transformationsziele
- Über 2.500 Abstimmungen bei Unternehmen zu ESG-Themen in 2023

Quelle: Amundi. Stand: 31.12.2024. 1) Inklusive Vorgängergesellschaften.

Amundi Welt Ertrag

Fondsdaten

Fondsart	Nachhaltiger, globaler Mischfonds	Nachhaltiger, globaler Mischfonds
Anteilsklasse	A, DQ	A, DA
ISIN	DE000A3CUQ05	DE000A3CUQ13
WKN	A3CUQ0	A3CUQ1
Erste Kursfeststellung	30.11.2021	30.11.2021
Ausgabeaufschlag	3,50%	3,50%
Verwaltungsvergütung p.a.	1,25%	1,25%
Gesamtkostenquote	1,36%	1,37%
Ertragsverwendung	Vierteljährlich ausschüttend	Jährlich ausschüttend
Daten der Ausschüttung	31.01., 30.04., 31.07., 31.10 (erstmalig zum 30.04.2022)	31.01. (erstmalig zum 31.01.2023)
Nachhaltigkeits-Kategorie*	Artikel 8	Artikel 8

Soweit nicht anders angegeben, erfolgt die Berechnung der Gesamtkostenquote gemäß bzw. analog § 166 Abs. 5 KAGB, d.h. ohne Berücksichtigung von Transaktionskosten, für das vergangene Fondsgeschäftsjahr *Gemäß der EU-Offenlegungsverordnung werden Fonds auf Basis ihres Nachhaltigkeitsansatzes in drei Kategorien unterteilt (Artikel 6, Artikel 8 und Artikel 9). Artikel-8-Fonds integrieren ESG-Kriterien in ihre Anlagepolitik. Die Einstufung wurde von der Fondsverwaltungsgesellschaft auf Basis der Vorgaben durch die EU-OffenlegungsVO vorgenommen. Die Einstufung der Fonds kann sich, insbesondere angesichts regulatorischer Vorgaben, ändern. Stand: 30.06.2025.

Gute Gründe für den Amundi Welt Ertrag



- 1. Dynamischer Multi Asset-Investmentansatz**
Nutzung der Chancen nahezu aller Märkte, Regionen und Anlageklassen und Reduzierung der Risiken
- 2. Amundi Nachhaltigkeitsanalyse –**
Zentraler Bestandteil des gesamten Investmentprozesses
- 3. Geplante, angestrebte Ausschüttung von 4% p.a.***
Für einen laufenden Kapitalfluss und als Planungsgrundlage

Quelle: Amundi. Stand: 30.06.2025 *Geplante Ausschüttung. Bitte beachten Sie: Ausschüttungen sind angestrebt und geplant und können nicht garantiert werden. Sie können auch, falls erforderlich, aus der Substanz des Investmentfonds erfolgen.

Rechtliche Hinweise

Stand: 30.06.2025, soweit nicht anders angegeben. Der Amundi Welt Ertrag (Namensänderung: bis zum 31.03.2025: Amundi Welt Ertrag Nachhaltig) ist ein OGAW-Sondervermögen, aufgelegt nach deutschem Recht von der Amundi Deutschland GmbH. Sofern nicht anders angegeben, beruhen die in dieser Präsentation enthaltenen Informationen auf Recherchen und Berechnungen von Amundi Asset Management sowie auf öffentlich zugänglichen Quellen, die für zuverlässig gehalten werden, für deren Richtigkeit aber keine Garantie übernommen werden kann. Sämtliche Rechte sind vorbehalten. Alle hier geäußerten Meinungen beruhen auf heutigen Einschätzungen und können sich ohne Vorankündigung ändern, abhängig von wirtschaftlichen und anderen Rahmenbedingungen. Die in dieser Präsentation diskutierte Anlagemöglichkeit kann je nach ihren speziellen Anlagezielen und ihrer Finanzposition für bestimmte Anleger ungeeignet sein.

Soweit nicht anders angegeben, erfolgt die Berechnung der Gesamtkostenquote gemäß bzw. analog § 166 Abs. 5 KAGB, d.h. ohne Berücksichtigung von Transaktionskosten, für das vergangene Fondsgeschäftsjahr. Berechnung der Wertentwicklung nach BVI-Methode (www.bvi.de), d.h. ohne Berücksichtigung des Ausgabeaufschlags. Individuelle Kosten auf Anlegerebene wie beispielsweise Gebühren, Provisionen und Depotkosten sind in der Darstellung nicht berücksichtigt und würden sich bei Berücksichtigung negativ auf die Wertentwicklung auswirken. **Die frühere Wertentwicklung lässt nicht auf zukünftige Renditen schließen.** Es gibt keine Gewähr, dass sich Länder, Märkte oder Branchen wie erwartet entwickeln werden. Investitionen beinhalten gewisse Risiken, darunter politische und währungsbedingte Risiken. Die Rendite und der Wert der zugrunde liegenden Anlage sind Schwankungen unterworfen. Dies kann zum vollständigen Verlust des investierten Kapitals führen.

Die in dieser Präsentation enthaltenen Angaben stellen keine Anlageberatung und keine Finanzanalyse dar, sondern geben lediglich eine zusammenfassende Kurzdarstellung wichtiger Merkmale des Fonds. Die vollständigen Angaben zum Fonds sind dem Verkaufsprospekt bzw. dem Basisinformationsblatt, ergänzt durch den jeweils letzten geprüften Jahresbericht und den jeweiligen Halbjahresbericht, falls dieser mit jüngerem Datum als der Jahresbericht vorliegt, zu entnehmen. Diese Unterlagen stellen die allein verbindliche Grundlage des Kaufs dar. Sie sind in Deutschland kostenfrei in digitaler Form unter www.amundi.de und als Druckstücke bei der Amundi Deutschland GmbH, Arnulfstr. 124–126, D-80636 München, erhältlich. Anteile des hier genannten Fonds dürfen weder in den Vereinigten Staaten von Amerika („USA“) noch an oder für Rechnung von US-Staatsangehörigen oder in den USA ansässigen US-Personen zum Kauf angeboten oder an diese verkauft werden. Gleiches gilt für die Hoheitsgebiete oder Besitztümer, die der Gesetzgebung der USA unterliegen. Dieses Dokument ist kein Verkaufsprospekt und stellt kein Angebot zum Kauf oder Verkauf von Anteilen in Ländern dar, in denen ein solches Angebot nicht rechtmäßig wäre. Außerdem stellt dieses Dokument kein solches Angebot an Personen dar, an die es nach der jeweils anwendbaren Gesetzgebung nicht abgegeben werden darf.

Die Informationen wurden aus den internationalen Einheiten der zur Amundi Gruppe gehörenden Unternehmen zusammengetragen. Das Dokument wurde mit der im Geschäftsverkehr erforderlichen Sorgfalt erstellt. Amundi Asset Management übernimmt jedoch keinerlei Haftung für jedwede Fehler oder Versäumnisse und schließt ausdrücklich jegliche Haftung für Fahrlässigkeit und grobe Fahrlässigkeit aus. Dies gilt neben dem Empfänger dieses Dokuments auch gegenüber Dritten, die dieses Dokument möglicherweise prüfen oder Informationen hieraus verwenden. Der Ausschluss der Haftung bezieht sich auf sämtliche Verluste sowie unmittelbare Schäden und Folgeschäden.

Erfahren Sie mehr:

